


GEMINI CLASSIC

Дерево-алюминиевая система

Gemini Classic - система, ориентированная на тех, кто ценит традиционные решения. Данная популярная система лучше всего известна среди планировщиков и строителей и отличается классическим дизайном профилей. Также конструктивно она доступна в максимальном количестве вариантов исполнения среди всех систем. Данная система может поставляться как в виде сварных рам, так и с механическим угловым соединением алюминиевых профилей. Ее свойства и рабочие параметры делают его всесторонним и обеспечивают универсальное применение, отличается высокой функциональностью и невероятной эстетикой.



ОСОБЕННОСТИ СИСТЕМЫ

Сварные соединения алюминиевых рам



Штампованные соединения алюминиевых рам



Ширина деревянного профиля в поперечном сечении 68-92 мм



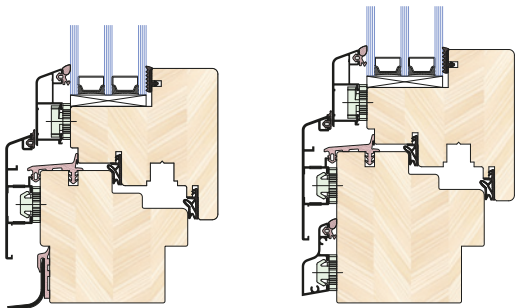

Толщина стеклопакета 24-64 мм



Гибка створочных и рамных профилей



КЛАССИКА И ФУНКЦИОНАЛЬНОСТЬ



Коэффициент теплопроводности для эталонного окна, размеры 1,23 x 1,48 [м]

Коэффициент теплопроводности окна [Вт/(м²К)]		Сосна ($\lambda=0,13$ [W/(мК)]; $\rho=500$ [кг/м³])				Меранти ($\lambda=0,12$ [W/(мК)]; $\rho=450$ [кг/м³])				Ель ($\lambda=0,11$ [W/(мК)]; $\rho=450$ [кг/м³])			
		68 [мм]	78 [мм]	88 [мм]	92 [мм]	68 [мм]	78 [мм]	88 [мм]	92 [мм]	68 [мм]	78 [мм]	88 [мм]	92 [мм]
Стеклопакет 4/16/4	$U_g=1,1$ [W/(м²К)]	1,263	1,232	1,208	1,200	1,239	1,209	1,186	1,178	1,214	1,185	1,163	1,156
	$U_g=1,0$ [W/(м²К)]	1,201	1,170	1,146	1,138	1,177	1,147	1,124	1,116	1,152	1,124	1,101	1,094
Стеклопакет 4/16/4/16/4	$U_g=0,7$ [W/(м²К)]	0,969	0,936	0,909	0,900	0,946	0,914	0,889	0,880	0,924	0,891	0,867	0,859
	$U_g=0,5$ [W/(м²К)]	0,846	0,813	0,786	0,777	0,823	0,791	0,765	0,757	0,800	0,768	0,744	0,735