

ALU



 **aluron**
SYSTEMY ALUMINIOWE

Przegląd paneli drzwiowych
APD

DRZWI PANELOWE AS 100P



Trójkomorowy system przeznaczony do prefabrykacji termoizolowanych drzwi wyposażonych w panel naklejany na całej powierzchni skrzydła.

Idealnie prezentuje się zarówno w nowoczesnych jak i klasycznych budynkach. Drzwi panelowe w systemie AS 100P przeznaczone są do zabudowy indywidualnej oraz witrynowej. Solidne wykonanie, trwałość aluminium i bogate wzornictwo gwarantują wieloletnią wytrzymałość, a możliwość wykonania paneli jedno i dwustronnie zlicowanych zapewnia wyjątkową estetykę.

W konstrukcji skrzydła drzwiowego zastosowano dzielone przekładki anty-bimetaliczne zabezpieczające drzwi przed odkształceniem spowodowanym poprzez różnice temperatur.



DESIGN & FUNKCJONALNOŚĆ

www.aluron.pl

- 3** Trójkomorowa budowa profili aluminiowych.

Pochwyt wpuszczany ze zintegrowanym oświetleniem LED i lamele dekoracyjne.

Możliwość realizacji indywidualnych projektów i wzorów paneli – frezowanie kształtów i otworów.

Zamki wielopunktowe w standardzie, dostępność zamków elektromotorycznych z zastosowaniem kontroli dostępu.

Możliwość projektowania drzwi jedno i dwuskrzydłowych oraz drzwi z nasświetlami bocznymi i górnymi.
- Dostępne kilka wariantów termicznych.

IN & OUT Możliwość konstruowania drzwi otwieranych do wewnątrz i na zewnątrz.

Dostępne typy zawiasów: nawierzchniowe, rolkowe i ukryte.

Systemowo zintegrowana aluminiowa podwalina ułatwiająca montaż i poprawiająca izolacyjność termiczną.

GLASS LINE Dostępny w wersji GLASS LINE z panelem całoszklanym.

CHARAKTERYSTYKA DRZWI AS 100P

1400 x 3000 mm	280 kg	100 mm	44-100 mm	1500 x 3000 mm	1200 x 2500 mm
Max. wymiary skrzydła (szer. x wys.)	Max. masa skrzydła	Głębokość ramy	Zakres grubości panelu	Max. wymiary wypełnień nakładkowych (szer. x wys.)	Max. wymiary wypełnień wsadowych (szer. x wys.)

DRZWI PANELOWE AS 75P



Trójkomorowe, termoizolowane drzwi wyposażone w panel naklejany na całej powierzchni skrzydła. Rozwiązanie idealnie prezentuje się zarówno w nowoczesnych jak i klasycznych budynkach. Drzwi panelowe w systemie AS 75P przeznaczone są do zabudowy indywidualnej oraz witrynowej.

Solidne wykonanie, trwałość aluminium i bogate wzornictwo gwarantują wieloletnią wytrzymałość, a możliwość wykonania paneli jedno i dwustronnie zlicowanych zapewnia wyjątkową estetykę.

Zapewniamy szeroki wybór pięknych paneli drzwiowych. Oferujemy możliwość uzyskania idealnego produktu dzięki różnym konfiguracjom struktury, wyposażenia oraz kolorystyki paneli.



DESIGN & FUNKCJONALNOŚĆ

www.aluron.pl



Trójkomorowa budowa profili aluminiowych.



Zamki wielopunktowe w standardzie, dostępność zamków elektromotorycznych.



Cztery warianty termiczne.



Drzwi otwierane do wewnątrz i na zewnątrz.



Nowe rozwiązania: pochwyt wpuszczany ze zintegrowanym oświetleniem LED i lamele dekoracyjne.



Możliwość konstruowania drzwi jednoskrzydłowych i dwuskrzydłowych z doświetleniem bocznym lub górnym.



Możliwość realizacji indywidualnych projektów i wzorów paneli – frezowanie kształtów i otworów.



Panele w wersjach: nieprzeziernej, z elementami przeziernymi, całoszkłanej i z aplikacjami ze stali nierdzewnej.



Dostępne typy zawiasów: nawierzchniowe, rolkowe i ukryte.



Dostępny w wersji GLASS LINE z panelem całoszkłanym.

CHARAKTERYSTYKA DRZWI AS 75P

1400 x 3000 mm	280 kg	75 mm	44-75 mm	1500 x 3000 mm	1200 x 2500 mm
Max. wymiary skrzydła (szer. x wys.)	Max. masa skrzydła	Głębokość ramy	Zakres grubości panelu	Max. wymiary wypełnień nakładkowych (szer. x wys.)	Max. wymiary wypełnień wsadowych (szer. x wys.)



MODEL APD 01

Kolor: ACC2 lub RAL
 Aplikacje: Zlicowana stal
 nierdzewna
 Szyba: Satinovo,
 piaskowane wg. wzoru



MODEL APD 02

Kolor: ACC2 lub RAL
 Szyba: Satinovo



MODEL APD 03

Kolor: ACC2 lub RAL
 Aplikacje: Zlicowana stal
 nierdzewna
 Szyba: Satinovo



MODEL APD 04

Kolor: ACC2 lub RAL
 Aplikacje: Zlicowana stal
 nierdzewna
 Szyba: Satinovo



MODEL APD 05

Kolor: ACC2 lub RAL
 Szyba: Satinovo,
 piaskowane wg. wzoru



MODEL APD 06

Kolor: ACC2 lub RAL
 Aplikacje: Zlicowana stal
 nierdzewna
 Szyba: Satinovo



MODEL APD 07

Kolor: ACC2 lub RAL
 Aplikacje: Zlicowana stal
 nierdzewna
 Szyba: Satinovo



MODEL APD 08

Kolor: ACC2 lub RAL
 Aplikacje: Frezowania



MODEL APD 09

Kolor: ACC2 lub RAL
 Aplikacje: Zlicowana stal
 nierdzewna



MODEL APD 10

Kolor: ACC2 lub RAL
 Aplikacje: Frezowania
 Szyba: Satinovo



MODEL APD 11

Kolor: ACC2 lub RAL
 Aplikacje: Frezowania
 Szyba: Satinovo



MODEL APD 12

Kolor: ACC2 lub RAL
 Aplikacje: Frezowania



MODEL APD 13

Kolor: ACC2 lub RAL
Aplikacje: Zlicowana stal
nierdzewna, frezowania



MODEL APD 14

Kolor: ACC2 lub RAL
Szyba: Satinovo



MODEL APD 15

Kolor: ACC2 lub RAL
Aplikacje: Zlicowana stal
nierdzewna
Szyba: Satinovo



MODEL APD 16

Kolor: ACC2 lub RAL
Aplikacje: Zlicowana stal
nierdzewna
Szyba: Satinovo,
piaskowane wg. wzoru



MODEL APD 17

Kolor: ACC2 lub RAL



Autorskie aluminiowe
lamelle dekoracyjne



MODEL APD 18

Kolor: ACC2 lub RAL



MODEL APD 19

Kolor: ACC2 lub RAL
Aplikacje: Zlicowana stal
nierdzewna



MODEL APD 20

Kolor: ACC2 lub RAL
Aplikacje: Frezowania



MODEL APD 21

Kolor: ACC2 lub RAL
Aplikacje: Czarne szkło
zlicowane
Szyba: Satinowo



MODEL APD 22

Kolor: ACC2 lub RAL
Aplikacje: Czarne szkło
zlicowane, frezowania
Szyba: Satinowo,
piaskowane wg. wzoru



MODEL APD 23

Kolor: Czarne szkło



MODEL APD 24 BLACK

Kolor: ACC2 lub RAL
Aplikacje: Czarne zlicowane



MODEL APD 25 BLACK

Kolor: ACC2 lub RAL
Aplikacje: Czarne zlicowane



MODEL APD 26

Kolor: ACC2 lub RAL
Aplikacje: Frezowania poziome



MODEL APD 27

Kolor: ACC2 lub RAL
Aplikacje: Frezowania



MODEL APD 28

Kolor: ACC2 lub RAL
Aplikacje: Aluminiowe ramki w stylu klasycznym
Szyba: Satinowo



MODEL APD 29

Kolor: ACC2 lub RAL
Aplikacje: Aluminiowe wzory retro z ramki w stylu klasycznym



MODEL APD 30

Kolor: ACC2 lub RAL
Aplikacje: Pionowe lamele 3D
z oferty Aluronu




MODEL APD 31

Kolor: ACC2 lub RAL
Aplikacje: Czarne szkło
zlicowane / Pionowe lamele 3D
z oferty Aluronu
Szyba: Satinovo



MODEL APD 32

Kolor: ACC2 lub RAL
Aplikacje: Pionowe lamele 3D
z oferty Aluronu



MODEL APD 33 CORTEN

Materiał: spiek kwarcowy
Kolor: Corten
Aplikacje: Stal nierdzewna 3D



MODEL APD 34

Kolor: Kamień naturalny
Everest



Ergonomiczny pochwyty
wpuszczany z listwą LED



WSADOWE

Panele wsadowe montowane są w skrzydle drzwiowym wyprodukowanym na bazie systemu AS 75 dokładnie w ten sam sposób, jak szyby zespolone. Oznacza to, że profil skrzydła jest widoczny zarówno ze strony zewnętrznej, jak i od wewnątrz. Grubość panelu wsadowego wynosi 44 mm. Zapewnia najszybszy i najłatwiejszy montaż.

NAKŁADKOWE JEDNOSTRONNE


Wypełnienia te wykonywane są z okładzin aluminiowych. Od strony zewnętrznej blacha aluminiowa o grubości 3 mm klejona jest na ramę drzwiową systemu AS 75P, dzięki czemu pozostaje ona niewidoczna, natomiast od strony wewnętrznej stosuje się listwy przyszybowe. Grubość panelu wynosi 44 mm.

NAKŁADKOWE DWUSTRONNE


Nakładki obustronne to konstrukcje pozwalające osiągać najwyższe właściwości izolacyjne drzwi. Aluminiowe okładziny przykrywają skrzydło z obu stron, dzięki czemu otrzymujemy drzwi najwyższej klasy pod względem elegancji i estetyki. Grubość całkowita wypełnienia jest w tym przypadku największa i wynosi 75 mm. Ten typ wypełnienia stosowany jest w drzwiach na bazie systemu AS 75P.



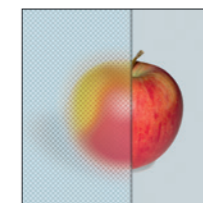
Przezroczyste



Stopsol szare szkło



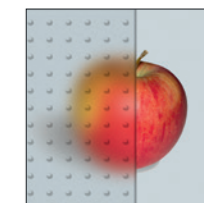
Stopsol brązowe szkło



Master-Point bezbarwne szkło



Master-Ligne bezbarwne szkło



Master-Carre bezbarwne szkło




Satinowo mleczne szkło




Mirrastar lustro weneckie




Chinchilla bezbarwne szkło



Antisol brązowe szkło



Antisol Szare szkło



OPCJONALNIE Piaskowane szyby środkowej według wzoru

Pochwyty w ofercie Aluronu wykonane są ze stali nierdzewnej 304 lub 316.


Pochwyty kwadratowe wyprodukowane są z rur o przekrojach 40x40 mm (serie Q10, Q45RX) lub 40x20 mm (serie Q45RX).

Pochwyty rurowe są z kolei wykonane z rur o przekrojach $\varnothing 30$ (serie P45, P10) oraz $\varnothing 40$ (serie P45, P10, Z1).

Alternatywą dla standardowych rozwiązań jest autorski pochwyty wpuszczany wyposażony w listwę LED.

POCHWYTY KWADRATOWE

Seria Q10




Seria Q45RX



POCHWYTY RUROWE

Seria P45



Seria P10

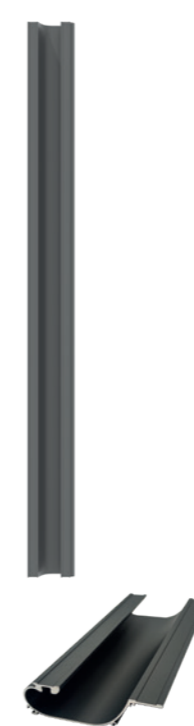


Seria Z1



POCHWYTY WPUSZCZANE

K3402



KLAMKI

D301/9 biały



D301/93 srebrny



D396 inox



D301/92 brąz



D301/97 inox



D592 inox



ROZETY

D329



D398 INOX



D325XX





AR - MAT
Malowanie proszkowe RAL MAT



AR - FS
Malowanie proszkowe RAL FS



AM - FS
Malowanie proszkowe Metallic FS



Qualicoat Class 2

ANODIZED & EFFECT COLORS
AA - C kolory anody: C0, C33, C34
AA - R imitacja anody - malowanie proszkowe




AD - MAT
Dekory drewnopodobne MAT



Poglądowe
wersje
wzorników



aluron



Aluron K. Baran i Wspólnicy S.K.A.
42-400 Zawiercie
ul. Podmiejska 11
tel. 32 62 10 600
biuro@aluron.pl

